

Inbetriebnahme / Betrieb

Notentriegelung



ACHTUNG

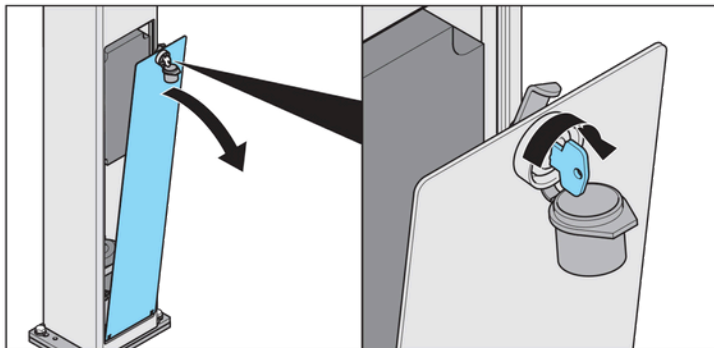
Bei der Notentriegelung können sich die Tore selbstständig in Bewegung setzen, wenn sie nicht zu 100 % waagrecht ausgerichtet sind. Verletzungsgefahr!



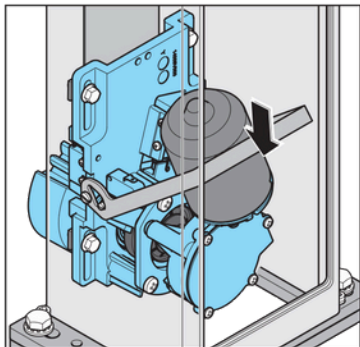
HINWEIS!

Die Entriegelung kann in jeder Position durchgeführt werden. Die Verriegelung darf nur in einer der Endpositionen erfolgen, sonst schaltet das Steuerungssystem in den Wachsamkeitsmodus (Tastendruckmodus).

Entriegelung des Antriebs

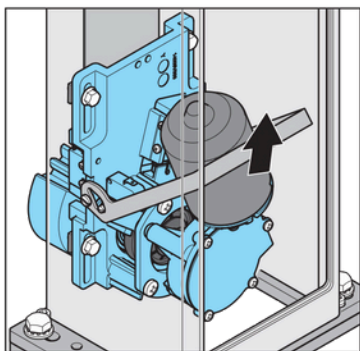


1. Öffnen Sie die Staubschutzkappe.
2. Entriegeln Sie das Schloss.
3. Öffnen Sie die Revisionsklappe.

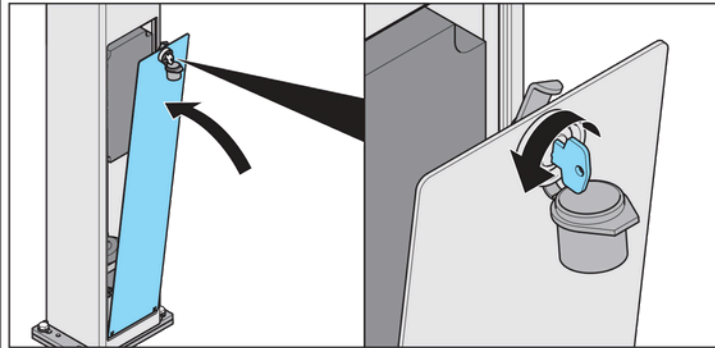


4. Drücken Sie den Hebel nach unten.

Verriegelung des Antriebs



1. Drücken Sie den Hebel nach oben.



2. Setzen Sie die Revisionsklappe wieder auf.
3. Schließen Sie die Revisionsklappe.
4. Bringen Sie die Staubschutzkappe wieder an.



HINWEIS!

Bewegen Sie das Tor hin und her, damit das Zahnrad leichter in die Zahnstange eingreift und der Motor einrasten kann.

⇒ Der Antrieb ist verriegelt, das Tor kann nur mit Motorkraft bewegt werden.